

**GUIDE
ENSEIGNANTS-ES
EN 6 ÉTAPES**



SOMMAIRE

1

PUBLIC CIBLE

2

OBJECTIFS

3

QUARTIERS

4



PROGRAMME

5

**TRANSPORT
ET HORAIRES**

6

**ARRIVÉE & DÉPART
CAPA' CITÉ**



1

PUBLIC CIBLE

Les élèves en classe de 10^e et 11^e année, ainsi que ceux inscrits dans des classes en préapprentissage dans le canton, constituent le principal groupe visé par Capa'cité.

Les enseignants-es et les parents sont également des publics cibles essentiels

2

Découvrir
les métiers

Éveiller
la curiosité

Promouvoir
et convaincre

OBJECTIFS

Valoriser
et rassurer

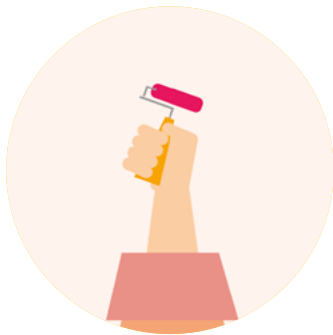
Séduire
et motiver

QUARTIERS

Chaque quartier regroupe une famille de métiers. Tous les quartiers présentent les formations de leur champ professionnel, principalement la formation professionnelle initiale mais aussi, dans certains cas, la formation professionnelle supérieure.

Les apprentis-es et les professionnels-les présentent les métiers de manière ludique et interactive dans des stands.


Les élèves pourront s'essayer aux pratiques professionnelles dans la plupart des métiers présentés.




**Quartier Bâtiment
et construction**



**Quartier Commerce
et Gestion**




Quartier Gourmand



**Quartier Santé
et social**



Quartier Technique



Quartier Vert

PROGRAMME

Tous les jeunes consacrent une demi-journée d'école pour visiter la manifestation. Encadrés de leurs enseignants-es, les élèves visiteront par classe les différents quartiers suivant un parcours individualisé et imposé en dédiant 30 minutes par quartier dont 5 minutes de temps de déplacement entre chaque site. Ce parcours sera directement généré dans l'application Capa'cité.

CF. MARCHE À SUIVRE À L'ATTENTION DES ÉLÈVES.

TRANSPORT ET HORAIRES

→ Matin

DATE	CENTRE	TRANSPORT	DÉPART DU COLLÈGE	ARRIVÉE SUR SITE	DURÉE DE LA COLLATION	1 ^{RE} VISITE	2 ^E VISITE	3 ^E VISITE	4 ^E VISITE	5 ^E VISITE	6 ^E VISITE	FIN DE LA 6 ^E VISITE	DÉPART DU SITE
Lun 4 Sept.	PAS DE VISITE LE MATIN												
Mar 5 Sept	CESCOLE	CAR	07:30	08:00	45 min	08:45	09:15	09:45	10:15	10:45	11:15	11:45	12:00
Mar 5 Sept	EOREN - Terreaux (11 ^e)	PM*	-	08:00	45 min	08:45	09:15	09:45	10:15	10:45	11:15	11:45	12:00
Mer 6 Sept	CSLL	CAR	07:00	08:00	45 min	08:45	09:15	09:45	10:15	10:45	11:15	11:45	12:00
Mer 6 Sept	EOREN - Mail (11 ^e + FS + Acc)	PM*	-	08:00	45 min	08:45	09:15	09:45	10:15	10:45	11:15	11:45	12:00
Jeu 7 Sept	JJR (VdT)	CAR	07:00	08:00	45 min	08:45	09:15	09:45	10:15	10:45	11:15	11:45	12:00
Jeu 7 Sept	EOREN - Le Bas-Lac	CAR	07:30	08:00	45 min	08:45	09:15	09:45	10:15	10:45	11:15	11:45	12:00
Ven 8 Sept	EOREN - Terreau (10 ^e + FS)	PM*	-	08:00	45 min	08:45	09:15	09:45	10:15	10:45	11:15	11:45	12:00
Ven 8 Sept	EOCF - Nord	CAR	07:00	08:00	45 min	08:45	09:15	09:45	10:15	10:45	11:15	11:45	12:00
Ven 8 Sept	Les Ponts-de-Martel	CAR	07:00	08:00	45 min	08:45	09:15	09:45	10:15	10:45	11:15	11:45	12:00

* PM = Propre moyen

→ Après-Midi

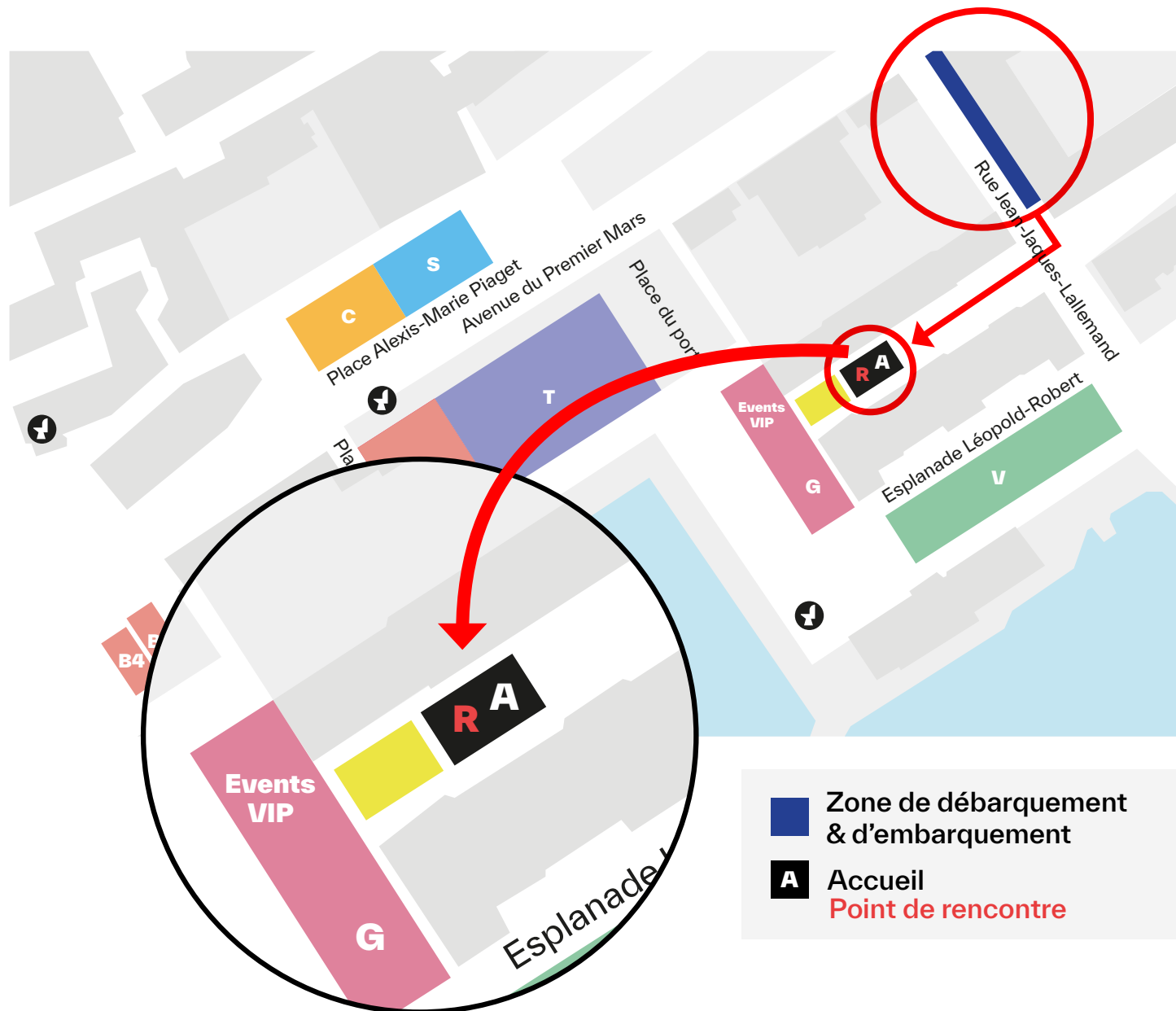
DATE	CENTRE	TRANSPORT	DÉPART DU COLLÈGE	ARRIVÉE SUR SITE	DURÉE DE LA COLLATION	1 ^{RE} VISITE	2 ^E VISITE	3 ^E VISITE	4 ^E VISITE	5 ^E VISITE	6 ^E VISITE	FIN DE LA 6 ^E VISITE	DÉPART DU SITE
Lun 4 Sept.	CSVR	CAR	12:45	13:45	30 min	14:15	14:45	15:15	15:45	16:15	16:45	17:15	17:30
Mar 5 Sept	CSRC (Les Cerisiers)	CAR	13:00	13:45	30 min	14:15	14:45	15:15	15:45	16:15	16:45	17:15	17:30
Mar 5 Sept	EOREN — Les Deux Thielles	CAR	13:00	13:45	30 min	14:15	14:45	15:15	15:45	16:15	16:45	17:15	17:30
Mer 6 Sept	CPNE — Pôle Préapp (CHX)	CAR	12:45	13:45	30 min	14:15	14:45	15:15	15:45	16:15	16:45	17:15	17:30
Mer 6 Sept	CPNE — Pôle Préapp (NE)	PM*	-	13:45	30 min	14:15	14:45	15:15	15:45	16:15	16:45	17:15	17:30
Jeu 7 Sept	EOREN — La Côte	CAR	13:00	13:45	30 min	14:15	14:45	15:15	15:45	16:15	16:45	17:15	17:30
Jeu 7 Sept	EOREN — Mail (10 ^e)	PM*	-	13:45	30 min	14:15	14:45	15:15	15:45	16:15	16:45	17:15	17:30
Ven 8 Sept	EOCF — Ouest	CAR	12:45	13:45	30 min	14:15	14:45	15:15	15:45	16:15	16:45	17:15	17:30
Ven 8 Sept	EOCF — Sud	CAR	12:45	13:45	30 min	14:15	14:45	15:15	15:45	16:15	16:45	17:15	17:30

* PM = Propre moyen

6

ARRIVÉE ET DÉPART DE CAPA' CITÉ

Tous les cars s'arrêteront devant la tente «accueil» (secteur débarquement indiqué sur le plan pour permettre aux élèves de descendre du car).



Les classes accompagnées de leurs enseignants-es se dirigeront aussi rapidement que possible vers la tente «accueil» afin de recevoir une collation et entamer les visites selon leur programme personnalisé et généré par l'application.

Les cars repartiront du même endroit. Les enseignants-es auront 15 min pour rassembler les élèves pour le départ.

6

PLAN DE CAPA' CITÉ



- V** Quartier Vert
- S** Quartier Santé & Social
- B** Quartier Bâtiment & Construction
- G** Quartier Gourmand
Espace Events/VIP
- T** Quartier Technique
- C** Quartier Commerce & Gestion
- A** Accueil
Point de rencontre
- R** Ravitaillement
- Foodtrucks
- Zone de débarquement & d'embarquement
- Toilettes

